

1

سلسلة

2025

ببساطة



الصف

الأول

الابتدائي

الفصل الدراسي الأول



اللغة العربية



ببساطة

أ / بيومي سمير



٠١٠٦٤٥٤٩٤٦٤

اسم الطالب:
KTRABYEG.COM




الفهرس

م	الموضوع	م	الموضوع
١	المحور الأول : من أكون ؟	٢٧	حرف الشين
٢	الموضوع الأول : أنا مميز	٢٨	حرف الذال
٣	القصة المشتركة : هيا نتعلم يا جدي	٢٩	حرف العين
٤	حرف الألف	٣٠	حرف الواو
٥	حرف الميم	٣١	الموضوع الثاني : عالمي الكبير
٦	حرف الباء	٣٢	القصة المشتركة: سر رشيد
٧	لاحظ و تعلم	٣٣	حرف التاء
٨	الموضوع الثاني : أسرتي	٣٤	حرف الخاء
٩	القصة المشتركة: أوقات غالية	٣٥	حرف الصاد
١٠	حرف الفاء	٣٦	حرف الضاد
١١	حرف النون	٣٧	حرف الكاف
١٢	حرف اللام	٣٨	حرف الياء
١٣	حرف الحاء	٣٩	حرف الهاء
١٤	حرف الراء	٤٠	حرف الغين
١٥	حرف التاء	٤١	حرف الظاء
١٦	حرف السين	٤٢	لاحظ و تعلم
١٧	حرف الجيم	٤٣	لاحظ و تعلم
١٨	لاحظ و تعلم	٤٤	مراجعة عامة
١٩	لاحظ و تعلم	٤٥	ملحق: الأساليب والتركيب
٢٠	المحور الثاني: العالم من حولي	٤٦	أَلَمَدٌ بِالْأَلْفِ
٢١	الموضوع الأول: عالمي الصغير	٤٧	أَلَمَدٌ بِالْيَاءِ
٢٢	القصة المشتركة : حدث بمدرستنا	٤٨	المد بالواو
٢٣	حرف الزاي	٤٩	أَسْمَاءُ الْإِشَارَةِ
٢٤	حرف الدال	٥٠	ضمائر المتكلم
٢٥	حرف القاف	٥١	ضمائر المخاطب
٢٦	حرف الطاء	٥٢	ضمائر الغائب

مَنْ أَكُونُ؟

المحور الأول



أسرتي

الموضوع الأول

أَنَا فَمِيْرٌ

نشاط ٣ لَوْنُ مَا تَقُومُ بِهِ بِمُفْرَدِكَ:



نشاط ٤ ارسُم شَيْئًا تُرِيدُ أَنْ تَتَعَلَّمَهُ:



حرف الألف



١. أشكال حَرْفِ الألفِ في الكَلِمَةِ تَتَّبِعِ النُّقْطَ:

أول الكلمة	وسط الكلمة	آخر الكلمة (متصل)	آخر الكلمة (منفصل)
أ	أ	أ	أ
.....
.....

٢. الأصوات القصيرة (حَرْفِ الألفِ) ، إقرأ وَتَتَّبِعِ النُّقْطَ :

الفتحة	الضمة	الكسرة	السكون
.....
.....
.....
.....

٣. الأصوات الطويلة (حَرْفِ الألفِ) ، إقرأ وَتَتَّبِعِ النُّقْطَ :

مد بالألف	مد بالياء	مد بالواو
.....
.....
.....

٤. ضع خطأً تحت الكلمة التي بها حرف (أ) :

أَسَدٌ - سَمَكَةٌ - إِبْرَةٌ - فَاسٌ - عَلَمٌ - أَرْنَبٌ - إِبْرِيْقٌ

٥. اقرأ وتعلم صوت حرف الألف مع الفتحة :

أَسَرَ

أَمَرَ

أَخَذَ

أَكَلَ

٦. اقرأ وتعلم صوت حرف الألف مع الضمة :

أَسِرَ

أَمِرَ

أَخِذَ

أَكِلَ

٧. اقرأ وتعلم صوت حرف الألف مع الكسرة :

إِبْرَةٌ

إِشَارَةٌ

إِوْرَةٌ

إِبْرِيْقٌ

٨. اقرأ وتعلم صوت حرف الألف مع السكون :





فَأْرٌ

رَأْسٌ





كَأْسٌ

فَأْسٌ

٩. اكتب وقرأ كما بالمثال :

.....	أَرْنَبٌ	أَرْنَبٌ	أَرْنَبٌ	أَرْنَبٌ	
.....	أُذُنٌ	أُذُنٌ	أُذُنٌ	أُذُنٌ	
.....	إِبْرِيْقٌ	إِبْرِيْقٌ	إِبْرِيْقٌ	إِبْرِيْقٌ	
.....	رَأْسٌ	رَأْسٌ	رَأْسٌ	رَأْسٌ	

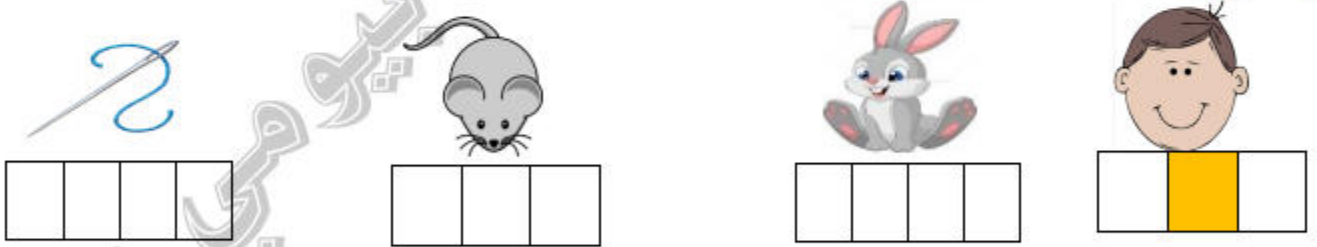
١٠. استمع واختر صوت الحرف المناسب :

ا	ب	س	ذ بُرَة	
ا	ب	س	ذ ذُن	
ا	ب	س	ذ رَس	
ا	ب	س	ذ سَد	

١١. صل حَرْف الألف بالصورة المناسبة :



١٢. لَوْن مَكَان صَوْت الحرف الألف كالمثال :



١٣. حَلِّلْ إِلَى مَقَاتِعِ صَوْتِيَةِ كالمثال :



تذكر: الحرف المتحرك مقطع وحده ، الحرف الساكن مع الذي قبله مقطع ، المد مع الممدود مقطع

١٤. أدمج المقاطع الصوتية لتكون كلمات :



.....	أُذُنْ	أَزْ / ذَبْ
.....	رَأْسٌ	إِذْ / رِيْدٌ / حَقٌّ

١٥. رتب الحروف لتكون كلمات :



ذُنْ / أ		قُ / بْ / رِ / اِ / ي	
.....		
سُ / رِ / أ		دُ / أ / سَ	
.....		

١٦. اقرأ ثم اكتب :



أَمَجْدُ مَعَهُ فَأَسٌّ	أَكَلَ أَحْمَدُ أَرْزًا
.....
.....

١٧. اكتب الهمزة في مكانها الصحيح واضبطها :



أَزْنَبُ

أَبْرِيْقُ

فَارٌّ

أَبْرَةٌ

أَخْطَبُوْطٌ

أَسَدٌ

أَذُنٌ

فَأَسٌّ

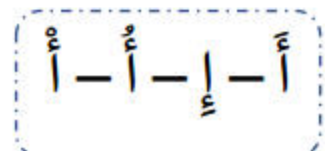
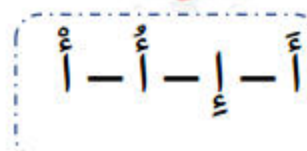
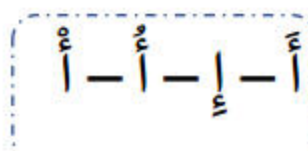
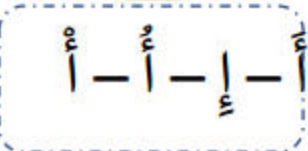


١٨. اكتب كما بالمثل :



هَذَا أَسَدٌ يَأْكُلُ لَحْمًا

١٩. اختر صوت حرف الألف المناسب :



حرف الميم



أشكال حَرْفِ الميم في الكَلِمَة تَتَّبِعُ النُّقْطَ:



أول الكلمة	وسط الكلمة	آخر الكلمة (متصل)	آخر الكلمة (منفصل)
م	م	م	م
.....
.....
.....
.....

الأصوات القصيرة (حَرْفِ الميم) ، اِقْرَأْ وَتَتَّبِعِ النُّقْطَ :



الفتحة	الضمة	الكسرة	السكون
م	م	م	م
.....
.....
.....
.....

الأصوات الطويلة (حَرْفِ الميم) ، اِقْرَأْ وَتَتَّبِعِ النُّقْطَ :



مد بالألف	مد بالياء	مد بالواو
مَا	مِي	مُو
.....
.....
.....
.....

ضع خطأ تحت الكلمة التي بها حرف (م) :

رَدَمَ - فَتَحَ - لَعَبَ - رَحِمَ - مَدِينَةٌ - ضَرَبَ - مَا جَدُّ

اقرأ وتعلم صوت حرف الميم مع الفتححة :

مَنَعَ

مَسَحَ

مَدَحَ

مَسَكَ

اقرأ وتعلم صوت حرف الميم مع الضمة :

مُلِكَ

مُدِحَ

مُنِعَ

مُكِرَ

اقرأ وتعلم صوت حرف الميم مع الكسرة :

مِفْتَاح

مِسْطَرَةٌ

مِلْحٌ

مِضْرٌ

اقرأ وتعلم صوت حرف الميم مع السكون :

حَمَلٌ

رَمَلٌ





شَمْسٌ

تَمْرٌ

اكتب واقرأ كما بالأمثال :

.....	مَرَكَبٌ	مَرَكَبٌ	مَ	مَرَكَبٌ	
.....	مُعَلِّمَةٌ	مُعَلِّمَةٌ	مُ	مُعَلِّمَةٌ	
.....	مِقْصٌ	مِقْصٌ	م	مِقْصٌ	
.....	تَمْرٌ	تَمْرٌ	مُ	تَمْرٌ	

إستمع واختر صوت الحرف المناسب :

م	م	م	م قَصّ	
م	م	م	م رُكَب	
م	م	م	م تَمْر	
م	م	م	م عِلْمَة	

صِل حَرْف الميم بالصورة المناسبة :



م

م

م

م

لَوْن مَكَان صَوْت الحرف الميم:



خَلِّ إلى مَقَاتِعِ صَوْتِيَة كَالْمِثَال:

مَرَكَب / / / / /
 تَمْر / / / / /
 مِقْص / / / / /
 عِلْم / / / / /
 رَمْل / / / / /

الحرف المتحرك مقطع وحده ، الحرف الساكن مع الذي قبله مقطع ، المد مع الممدود مقطع

تذكر

أدمج المقاطع الصوتية لتكون كلمات :



.....	هـ / ر / م	ت / م / ر
.....	م / هـ / د / س	ع / ل / م

رتب الحروف لتكون كلمات :

..... ر / هـ / م



..... ق / م / ل



..... ل / م / ح



..... م / ق / ز



اقرأ ثم اكتب :



مَتَى تَلْعَبُ مَعَ أَمِينٍ	عُمَرَ تَلْمِيذٌ مُهَذَّبٌ
.....
.....

اختر صوت حرف الميم المناسب :



م - م - م - م

م - م - م - م

م - م - م - م

م - م - م - م

هات كلمة بها حرف (أ)



هات كلمة بها حرف (م)



كون كلمة من الحرفين التاليين (أ- م):



أ = +

..... = م + أ .



حرف الباء

أشكال حَرْفِ الباءِ فِي الكَلِمَةِ تَتَّبِعُ النُّقْطَ:



أول الكلمة	وسط الكلمة	آخر الكلمة (متصل)	آخر الكلمة (منفصل)
ب	بـ	ب	ب
.....
.....
.....
.....

الأصوات القصيرة (حَرْفِ الباءِ) ، إِقْرَأْ وَتَتَّبِعِ النُّقْطَ :



.....	بَ	الفتحة	
.....	بُ	الضمة	
.....	بِ	الكسرة	
.....	بْ	السكون	

الأصوات الطويلة (حَرْفِ الباءِ) ، إِقْرَأْ وَتَتَّبِعِ النُّقْطَ :



.....	بَا	مد بالألف	
.....	بِي	مد بالياء	
.....	بُو	مد بالواو	

ضع خطأ تحت الكلمة التي بها حرف (ب) :

بَلَح - كَلْبٌ - عِنَبٌ - بَاعٌ - رَمْلٌ - حَبْلٌ - عَمَلٌ

اقرأ وتعلم صوت حرف الباء مع الفتححة :

بَرَعٌ

بَدَأٌ

بَرَدٌ

بَلَعٌ

اقرأ وتعلم صوت حرف الباء مع الضمة :

بُعِثَ

بُعِثَ

بُهِتَ

بُرِرَ

اقرأ وتعلم صوت حرف الباء مع الكسرة :

بِطْرِيقٌ

بِطِّيخٌ

بِئْرٌ

بِنْتُ

اقرأ وتعلم صوت حرف الباء مع السكون :





حَبْلٌ

كَبْلٌ





إِبْرِيْقٌ

إِبْرَةٌ

اكتب واقرأ كما بالمثال :

.....	بَطَّةٌ	بَطَّةٌ	بَ	بَطَّةٌ	
.....	بُحٌ	بُحٌ	بُ	بُحٌ	
.....	بِطِّيخٌ	بِطِّيخٌ	بِ	بِطِّيخٌ	
.....	حَبْلٌ	حَبْلٌ	بُ	حَبْلٌ	

إستمع واختر صوت الحرف المناسب :

بُ	بِ	بَ	بْرَج	
بُ	بِ	بَ	بْطِيخ	
بُ	بِ	بَ	بْحَل	
بُ	بِ	بَ	بْطَّة	

صِل حَرْف الباء بالصُّورة المناسبة :



بُ

بِ

بَ

بْ

لَوْن مَكَان صَوْت الحرف الباء:



خَلِّ إلى مَقَاطِع صَوْتِيَّة:

بَقْرَة

بُرْج

حَبْل

بَيْت

بُسْتَان

...../...../...../.....

...../.....

...../.....

...../.....

...../...../.....

الحرف المتحرك مقطع وحده ، الحرف الساكن مع الذي قبله مقطع ، المد مع الممدود مقطع

تذكر

أدمج المقاطع الصوتية لتكون كلمات :



.....	بُرْجُ	حَبْلٌ
.....	بُنْدُ / دِقْ	بَطْ / رِيْدُ / قْ

رتب الحروف لتكون كلمات :

..... ة / ط / ب



..... ظ / ي / ا / ح



..... س / ا / ي / ب



..... ب / ج / ز




اقرأ ثم اكتب :



أبي يحب البطيخ	أمي تحب البرتقال
.....
.....

انطق و اكتب حرف (ب) مضبوطا بالشكل :



(هذه بطة تسبح في البحيرة)

اقرأ ثم أجب :



استخرج من الجملة : ١ - اسم إشارة :



كلمات بها حرف الباء (ب) :



أكمل بصوت الحرف المناسب (ب - بُ - ب - بَ)



..... طيخ

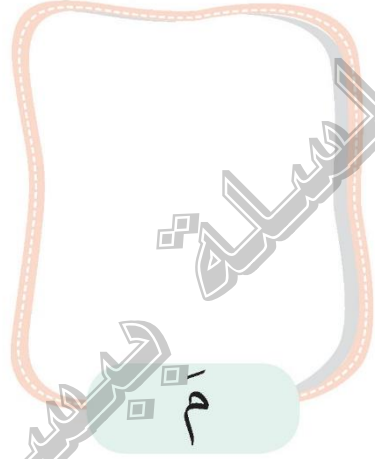
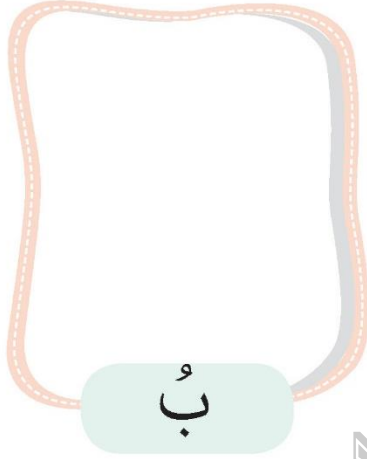
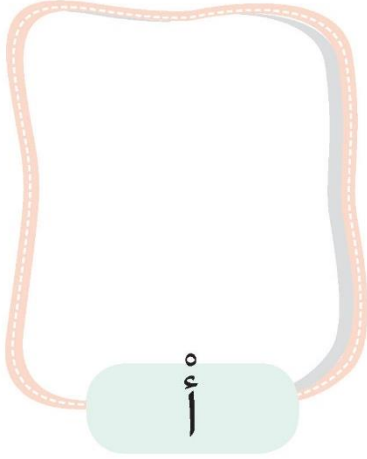
ل..... ن

إ..... برة


..... ومة

لاِحْظُ وَتَعَلَّمْ


نشاط 1 انطق وارسم صورة:



نشاط 2 صل:



نشاط 3 انطق واكتب الحرف الأول مع الضبط بالشكل:



نشاط ٤ حَلِّ الكَلِمَاتِ إِلَى أَصْوَاتِ:



.....

أب



.....

م

نشاط ٥ اُنطِقْ وَأكْمِلْ:



ب



م

نشاط ٦ كَوِّنْ كَلِمَاتٍ مِّنَ الحُرُوفِ التَّالِيَةِ (م - أ - ب):



المَوْضُوعُ الثَّانِي

أَسْرَتِي



القصة المشتركة: أوقات غالية

استمع إلى القصة من معلمك



نشاط 1 لون واقرأ:



أيضاً



في



و



البداية

أيضاً

في

و

أمي

في

قال

قالت

في

أيضاً

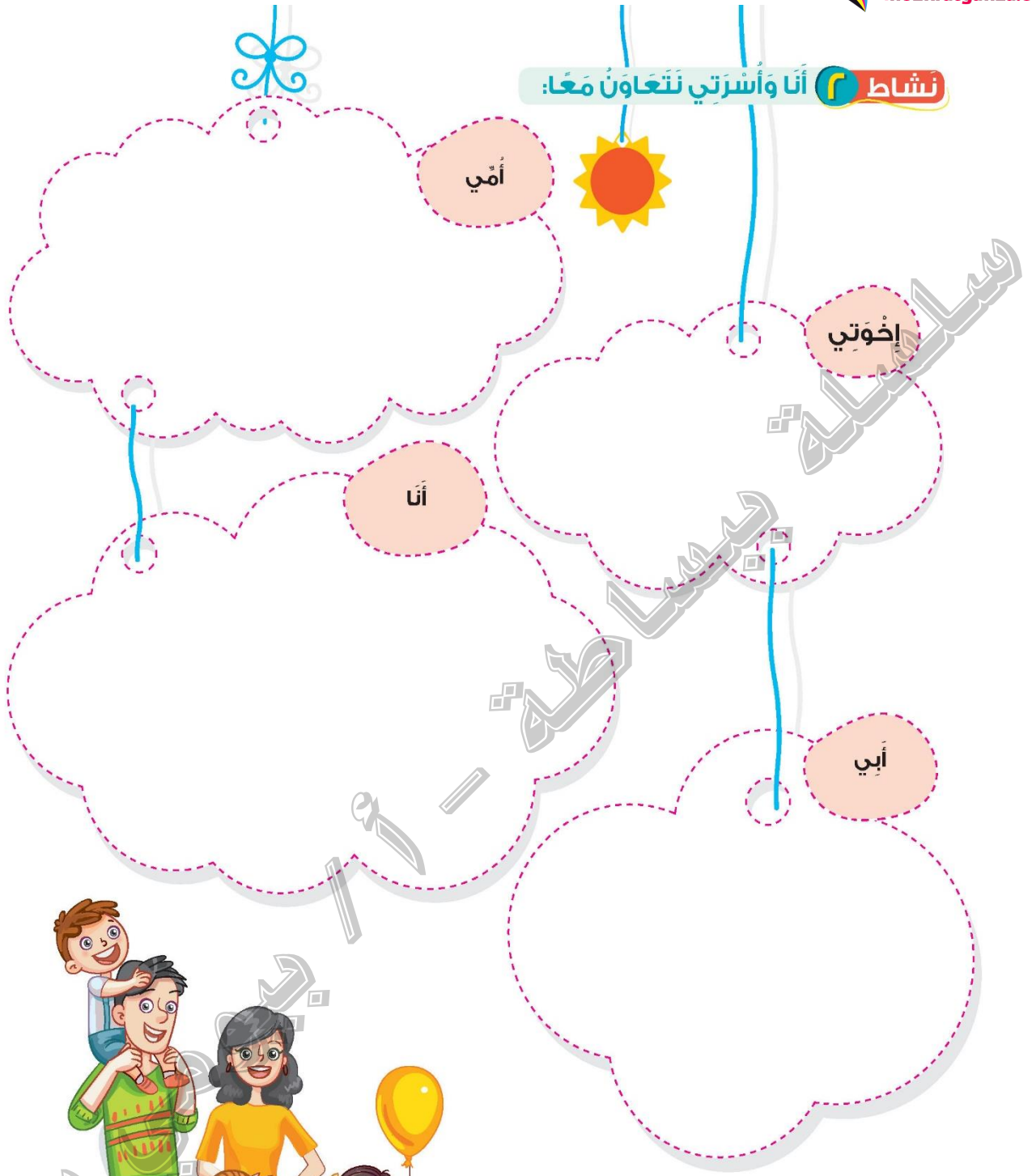
أنا

أيضاً

النهاية



نشاط أنا وأسرتي نتعاون معًا:





حرف الفاء

أشكال حَرْفِ الفاء في الكَلِمَة تَتَّبِعِ النُّقْطَ:

أول الكلمة	وسط الكلمة	آخر الكلمة (متصل)	آخر الكلمة (منفصل)
ف	ف	ف	ف
ف	ف	ف	ف
ف	ف	ف	ف
.....
.....

الأصوات القصيرة (حَرْفِ الفاء) ، إقرأ وَتَتَّبِعِ النُّقْطَ :

.....	فَ	الفتحة	
.....	فُ	الضمة	
.....	فِ	الكسرة	
.....	فْ	السكون	

الأصوات الطويلة (حَرْفِ الفاء) ، إقرأ وَتَتَّبِعِ النُّقْطَ :

.....	فَا	مد بالألف	
.....	فِي	مد بالياء	
.....	فُو	مد بالواو	

ضع خطأ تحت الكلمة التي بها حرف (ف) :

فَأْر - رَضَى - رَأْف - عَرَف - قَالَ - يَفُوز - فِيل

اقرأ وتعلم صوت حرف الفاء مع الفَتْحة :

فَعَل

فَرَشَ

فَخَرَ

فَتَحَ

اقرأ وتعلم صوت حرف الفاء مع الضَّمة :

فُرِضَ

فُجِصَ

فُصِلَ

فُهُمَ

اقرأ وتعلم صوت حرف الفاء مع الكسرة :

فِجَل

فِرَاش

فِنْجَان

فِيل

اقرأ وتعلم صوت حرف الفاء مع السُّكون :





حَفَل

ظِفْرًا





طِفْل

مِفْتَاح

اكتب واقرأ كما بالأمثال :

.....	فِرَاشَةٌ	فِرَاشَةٌ	فَ	فِرَاشَةٌ	
.....	فُلٌ	فُلٌ	فُ	فُلٌ	
.....	فِيلٌ	فِيلٌ	فِ	فِيلٌ	
.....	ضِفْدَعٌ	ضِفْدَعٌ	فْ	ضِفْدَعٌ	

إستمع وأختر صوت الحرف المناسب :

فَ	فِ	فُ	ف	ل.....	
فَ	فِ	فُ	ف	ميل.....	
فَ	فِ	فُ	ف	ضُ.....دَع	
فَ	فِ	فُ	فرَاشَةٌ	

صل حَرْفِ الفاء بالصُّورة المناسبة :




فَا

فِ

فُ

ف

لَوْن مَكَان صَوْتِ الحرفِ الفاء:



خَلِّ إلى مَقَاطِعِ صَوْتِيَّة:

ظِفْرٌ

فَرَاشَةٌ

فَأْسٌ

قُنْفُذٌ

مِفْتَاحٌ

...../.....

...../...../...../.....

...../.....

...../...../.....

...../...../.....

الحرف المتحرك مقطع وحده ، الحرف الساكن مع الذي قبله مقطع ، المد مع الممدود مقطع

تذكر

أدمج المقاطع الصوتية لتكون كلمات :



.....	طِفْلٌ	حَفْلٌ
.....	فَا / رَا / شَاةُ	فُرْ / شَاةُ

رتب الحروف لتكون كلمات :

..... ي ا / ف ا ل

..... ر ا / ف ا / ش ا / ة

..... ف ا / ظ ا ر

..... ل ا / ف



اقرأ ثم اكتب :

هذه فُرْشَاةٌ صَفْرَاءُ	قَادِي طِفْلٌ مَرِيحٌ
.....
.....

استخرج من الجملتين :

١- كلمة الفاء فيها مضمومة : ٢- كلمة الفاء فيها مفتوحة :

ضع اسم إشارة مناسبًا (هذا - هذه) :



شَجَرَةٌ



أَسَدٌ



سَيَّارَةٌ



جُنْدِيٌّ

أكمل بصوت الحرف المناسب بحركته :



ل.....



ضُ.....دع



مِ.....ل



رَاشَةٌ

حرف النون



أشكال حَرْفِ النون في الْكَلِمَةِ تَتَّبِعُ النُّقْطَ:



أول الكلمة	وسط الكلمة	آخر الكلمة (متصل)	آخر الكلمة (منفصل)
ن	نـ	ن	ن
.....
.....
.....
.....

الأصوات القصيرة (حَرْفِ النون) ، اِقْرَأْ وَتَتَّبِعِ النُّقْطَ :



.....	نَ	الفتحة	
.....	نُ	الضمة	
.....	نِ	الكسرة	
.....	نْ	السكون	

الأصوات الطويلة (حَرْفِ النون) ، اِقْرَأْ وَتَتَّبِعِ النُّقْطَ :



.....	نَا	مد بالألف	
.....	نِي	مد بالياء	
.....	نُو	مد بالواو	

ضع خطأ تحت الكلمة التي بها حرف (ن) :

نَمْر - دَفَنَ - لَعَبَ - دَهَنَ - نَسَمَعُ - عِنْدَ - نَامَ

اقرأ وتعلم صوت حرف النون مع الفتححة :

نَقَلَ

نَجَحَ

نَضَجَ

نَصَحَ

اقرأ وتعلم صوت حرف النون مع الضمة :

نُقِشَ

نُزِلَ

نُصِرَ

نُظِمَ

اقرأ وتعلم صوت حرف النون مع الكسرة :

صُنِعَ

غَنِمَ

نِمَسَ

نِسْنَسَ

اقرأ وتعلم صوت حرف النون مع السكون :





هِنْدَ

بِنْتُ





فِنَجَانِ

أَنْفَ

اكتب واقرأ كما بالأمثال :

.....	نَحْلَةٌ	نَحْلَةٌ	نَ	نَحْلَةٌ	
.....	نُجُومٌ	نُجُومٌ	نُ	نُجُومٌ	
.....	نِسْنَسٌ	نِسْنَسٌ	نِ	نِسْنَسٌ	
.....	مُهَنْدِسٌ	مُهَنْدِسٌ	نُ	مُهَنْدِسٌ	

إستمع وأختر صوت الحرف المناسب :

نُ	نِ	نُ	نَ سناس	
نُ	نِ	نُ	نَ نجوم	
نُ	نِ	نُ	نَ	مُه..... ديس	
نُ	نِ	نُ	نَ حلة	

صل حَرف النون بالصورة المناسبة :



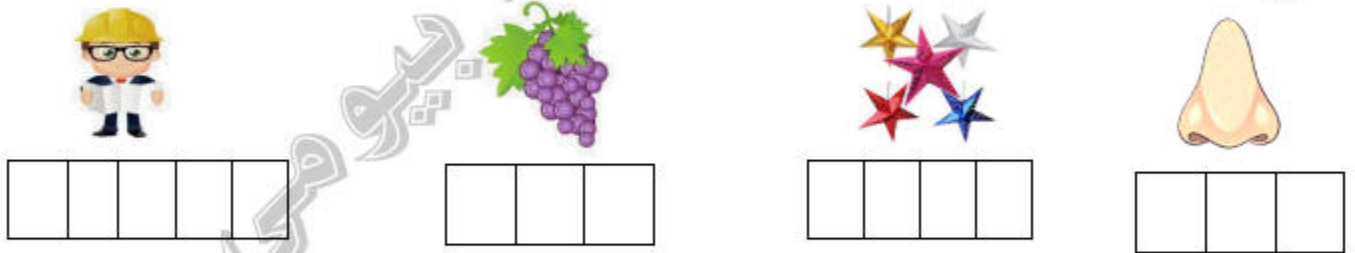
نُ

نِ

نُ

نَ

لَوْن مَكَان صَوْت الحرف النون:



خَلِّ إلى مَقَاطِع صوتية:

أَنْف

مُهَنْدِس

نِمْس

بَنْت

نَحْلَة

...../.....

...../...../...../.....

...../.....

...../.....

...../...../.....

الحرف المتحرك مقطع وحده ، الحرف الساكن مع الذي قبله مقطع ، المد مع الممدود مقطع

تذكر

أدمج المقاطع الصوتية لتكون كلمات :



.....	سِذْ / جَاب	فَا / نُوس
.....	نَخْ / لَاءُ	نِسْ / ر

رتب الحروف لتكون كلمات :

.....	ح / ذ / ل / آة		س / هـ / د / ذ / م	
.....	ذ / ر / س		م / ذ / ج / و	

اقرأ ثم اكتب :



نهر النيل عذب	نور المنصة ساطع
.....
.....

ضع علامة (صح) أمام الكلمة بها حرف (ن):



- ١- (بَيْت) : ٢- (حُقُول) : ٣- (نِيل) : ٤- (لَبَن) :

انطق واكتب حرف (ن) مضبوطًا بالشكل :



.....

أكمل بصوت الحرف المناسب بحركته (ذ - م - ن - ف) :



..... خَلَّة يِل وُز	بَ..... ت



حرف اللام



أشكال حَرْف اللام في الكَلِمَة تَتَّبِع النُّقْط:

أول الكلمة	وسط الكلمة	آخر الكلمة (متصل)	آخر الكلمة (منفصل)
ل	لـ	ل	ل
.....
.....
.....
.....

الأصوات القصيرة (حَرْف اللام) ، إقرأ وَتَتَّبِع النُّقْط :

.....	لَ	الفتحة	
.....	لُ	الضمة	
.....	لِ	الكسرة	
.....	لْ	السكون	

الأصوات الطويلة (حَرْف اللام) ، إقرأ وَتَتَّبِع النُّقْط :

.....	لَا	مد بالألف	ا +
.....	لِي	مد بالياء	ي +
.....	لُو	مد بالواو	و +

ضع خطأ تحت الكلمة التي بها حرف (ل) :

حَبْل - فَتْح - لِسَان - عَلَّمَ - شَرَبَ - وَلَدَ - رَجُل

اقرأ وتعلم صوت حرف اللام مع الفتححة :

لَمَسَ

لَمَعَ

لَسَعَ

لَمَحَ

اقرأ وتعلم صوت حرف اللام مع الضمة :

لُمِعَ

لُمِسَ

لُمِعَ

لُمِعَ

اقرأ وتعلم صوت حرف اللام مع الكسرة :

لِحَافٍ

لِفَتٍ

لِسَانٍ

لِبَانٍ

اقرأ وتعلم صوت حرف اللام مع السكون :





مَلْعَبٍ

كَلْبٍ





ثَلْجٍ

مِلْحٍ

اكتب واقرأ كما بالأمثال :

.....	لَيْمُونٌ	لَيْمُونٌ	لَ لَيْمُونٌ	
.....	لُعْبَةٌ	لُعْبَةٌ	لُ لُعْبَةٌ	
.....	لِسَانٌ	لِسَانٌ	لِ لِسَانٌ	
.....	كَلْبٌ	كَلْبٌ	نُ كَلْبٌ	

إستمع واختر صوت الحرف المناسب :

لَ	لِ	لُ	لْ عَبَّة	
لَ	لِ	لُ	لْ يُمُون	
لَ	لِ	لُ	لْ كَب	
لَ	لِ	لُ	لْ سَانَ	

صل حَرْف اللام بالصورة المناسبة :



لْ

لِ

لُ

لَ

لُون مَكَان صَوْت الحرف اللام:









خَلِّ إلى مَقَاتع صوتية:

مَلْعَب

...../...../.....

لَيْمُون

...../...../.....

لُعْبَة

...../...../.....

لِبْن

...../...../.....

مِلْح

...../.....

الحرف المتحرك مقطع وحده ، الحرف الساكن مع الذي قبله مقطع ، المد مع الممدود مقطع

تذكر

أدمج المقاطع الصوتية لتكون كلمات :



.....	د / حوام	مدا / ع / قاة
.....	لئ / حوان	ل / سا / ن

رتب الحروف لتكون كلمات :

.....	د / ك / ب	ع / ب / د / ا / ة
.....	ب / ا / ع / م	س / ا / ن / ل

اقرأ ثم اكتب :



لَيْلَى تَأْكُلُ لَحْمًا وَ لِفْت	عَلِيَاءُ لَاعِبَةٌ بَارِعَةٌ
.....
.....

ضع علامة (صح) أمام الكلمة بها حرف (ل):



- ١ - (بَيْت) : ٢ - (حُقُول) : ٣ - (نِيل) : ٤ - (لَبَن) :

عبر عن كل صورة مما يأتي بكلمة مناسبة :



.....

.....

.....

.....

أكمل بصوت الحرف المناسب بحركته (ل - ل - ل) :



جَم

مَنْز

حَم

مَ ك



حرف الحاء

أشكال حَزَف الحاء في الكَلِمَة تَتَبِع النُّقْط:

أول الكلمة	وسط الكلمة	آخر الكلمة (متصل)	آخر الكلمة (منفصل)
ح	ح	ح	ح
ح	ح	ح	ح
ح	ح	ح	ح
.....
.....

الأصوات القصيرة (حَزَف الحاء) ، إقرأ وَتَتَبِع النُّقْط :

.....	ح	ح	الفتحة	
.....	ح	ح	الضمة	
.....	ح	ح	الكسرة	
.....	ح	ح	السكون	

الأصوات الطويلة (حَزَف الحاء) ، إقرأ وَتَتَبِع النُّقْط :

.....	حَا	حَا	مد بالألف	
.....	حِي	حِي	مد بالياء	
.....	حُو	حُو	مد بالواو	

ضع خطأ تحت الكلمة التي بها حرف (ح) :

فَرَح - حَبْل - جَبَل - لَمَح - مَحْمُود - خِيَار - عَسَل

اقرأ وتعلم صوت حرف الحاء مع الفتححة :

حَرَثَ حَرَقَ حَصَدَ حَلَبَ

اقرأ وتعلم صوت حرف الحاء مع الضمة :

حَمَلَ حَرَمَ حَفَرَ حَصِدَ





اقرأ وتعلم صوت حرف الحاء مع الكسرة :

حِصَان حِمَار حِذَاء حِمْل

اقرأ وتعلم صوت حرف الحاء مع السكون :

لَحْم مَحْفَظَة نَحْلَة بَحْر

اكتب واقرأ كما بالأمثال :

.....	حَمَامَة	حَمَامَة	ح	حَمَامَة	
.....	حُوت	حُوت	حُ	حُوت	
.....	حِمَار	حِمَار	ح	حِمَار	
.....	لَحْم	لَحْم	ح	لَحْم	

إستمع واختر صوت الحرف المناسب :



و	و	و	ووت	
م	م	م	ممَار	
م	م	م	مم	
م	م	م	ممَامَة	

صِل حَرْفِ الحاء بِالصُّورة المناسبة :



و

م

م

م

لَوْن مَكَان صَوْتِ الحرفِ الحاء :



خَلِّ إلى مَقَاطِعِ صَوْتِيَة:



قَمَح

بَحْر

جِذَاء

سُحْب

حَوْض

...../.....

...../.....

...../...../.....

...../...../.....

...../.....

الحرف المتحرك مقطع وحده ، الحرف الساكن مع الذي قبله مقطع ، المد مع الممدود مقطع

تذكر

أدمج المقاطع الصوتية لتكون كلمات :



.....	خ / مآ / مة	لح / م
.....	حب / ل	نح / ل / ة

رتب الحروف لتكون كلمات :

.....	ب / ا / ر / ح		م / ل / ح / ا / ر	
.....	م / ف / ة / ظ / ح		و / ا / ح / ا / ت	

اقرأ ثم اكتب :



حَسَنَاءُ فَتَاةٍ مَحْبُوبَةٍ	حَسَنَ رَجُلٍ مُخْتَرَمٍ
.....
.....

ضع علامة (صح) أمام الكلمة بها حرف (ح):



- ١- (لَوْحَةٌ) : ٢- (حُقُولٌ) : ٣- (حَمَلٌ) : ٤- (صَحْنٌ) :

عبر عن كل صورة مما يأتي بكلمة مناسبة :



.....

.....

.....

.....

أكمل بصوت الحرف المناسب بحركته (ح - ح - ح - ح):



تَمَسَا.....

بَلَّ.....

لَذَاء.....

نَدَلَةٌ.....



حرف الراء

أشكال حَرْفِ الرَّاءِ فِي الْكَلِمَةِ تَتَّبِعُ النُّقْطَ:



أول الكلمة	وسط الكلمة	آخر الكلمة (متصل)	آخر الكلمة (منفصل)
ر	ر	ر	ر
ر	ر	ر	ر
ر	ر	ر	ر
.....
.....

الأصوات القصيرة (حَرْفِ الرَّاءِ) ، إِقْرَأْ وَتَتَّبِعِ النُّقْطَ :



.....	ر	رَ	الفتحة	
.....	ر	رُ	الضمة	
.....	ر	رِ	الكسرة	
.....	ر	رْ	السكون	

الأصوات الطويلة (حَرْفِ الرَّاءِ) ، إِقْرَأْ وَتَتَّبِعِ النُّقْطَ :



.....	رَا	رَا	رَا	مد بالألف	
.....	رِي	رِي	رِي	مد بالياء	
.....	رُو	رُو	رُو	مد بالواو	

ضع خطأ تحت الكلمة التي بها حرف (ر):

رَمْل - بَحْر - عَرَف - فَتَح - مَوْز - يَجْرِي - سَعَد

اقرأ وتعلم صوت حرف الراء مع الفتححة:

رَزَقَ

رَفَعَ

رَكَعَ

رَجَعَ

اقرأ وتعلم صوت حرف الراء مع الضمة:

رَفَعِ

رُكِعِ

رُزِقِ

رُسِمِ

اقرأ وتعلم صوت حرف الراء مع الكسرة:

مَرِيضٍ

رِجْلٍ

رِمَشٍ

رَيْشَةٍ

اقرأ وتعلم صوت حرف الراء مع السكون:





ضِرْسٍ

أَرْبٍ





بَرْقٍ

بُرْجٍ

اكتب واقرأ كما بالمثال:

.....	رَمْلٍ	رَمْلٍ	رَ	رَمْلٍ	
.....	رَمَانٍ	رَمَانٍ	رُ	رَمَانٍ	
.....	رِجْلٍ	رِجْلٍ	رِ	رِجْلٍ	
.....	رَبْحٍ	رَبْحٍ	رُ	رَبْحٍ	

إستمع واختر صوت الحرف المناسب :

رُ	رِ	رُ	رَجُل	
رُ	رِ	رُ	رَمُل	
رُ	رِ	رُ	رَبُج	
رُ	رِ	رُ	رَمَّان	

صِل حَرْفِ الرَّاءِ بِالصُّورَةِ الْمُنَاسِبَةِ :





رُ

رِ

رُ

رَ

لَوْن مَكَان صَوْتِ الْحَرْفِ الرَّاءِ :



خَلِّإِلَى مَقَاطِعِ صَوْتِيَةِ :

أَرْزَب

...../...../.....

سَرِير

...../...../.....

رَجَل

...../.....

رَيْشَة

...../...../.....

رَمَل

...../.....

الحرف المتحرك مقطع وحده ، الحرف الساكن مع الذي قبله مقطع ، المد مع الممدود مقطع

تذكر

أدمج المقاطع الصوتية لتكون كلمات :



.....	بُرْ / دُقَا / ل	خَ / رَاج
.....	رَا / قَلْبَلَة	جَا / رَاس

رتب الحروف لتكون كلمات :

.....	جُ / زَال		مَ / زَال	
.....	رَاة / ذُ		رُ / قَاد	

اقرأ ثم اكتب :

رَشَاد رَجُل مَرِيض	رِيم رَسَامَة مَاهِرَة
.....
.....

استمع وارسم دائرة حول حرف الراء (ر) :



- ١- ضِرْس ٢- شَجَرَة ٣- أَحْمَر ٤- بُرْج ٥- رَجُل ٦- ثَمَر

عبر عن كل صورة مما يأتي بكلمة مناسبة :



أكمل بصوت الحرف المناسب بحركته (رَ - رُ - رِ - رِ) :





حرف التاء

أشكال حَرْفِ التاءِ فِي الكَلِمَةِ تَتَّبِعُ النُّقْطَ:



أول الكلمة	وسط الكلمة	آخر الكلمة (متصل)	آخر الكلمة (منفصل)
ت	تـ	ت	ت
ت	تـ	ت	ت
ت	تـ	ت	ت
.....
.....

الأصوات القصيرة (حَرْفِ التاءِ) ، اِقْرَأْ وَتَتَّبِعِ النُّقْطَ :



.....	تَ	الفتحة	
.....	تُ	الضمة	
.....	تِ	الكسرة	
.....	تْ	السكون	

الأصوات الطويلة (حَرْفِ التاءِ) ، اِقْرَأْ وَتَتَّبِعِ النُّقْطَ :



.....	تَا	مد بالألف	
.....	تِي	مد بالياء	
.....	تُو	مد بالواو	

ضع خطأ تحت الكلمة التي بها حرف (ت) :

كَتَبَ - لَبَسَ - بَرَعَ - تَامِرَ - مَاتَ - لَعَبَ - كِتَاب

اقرأ وتعلم صوت حرف التاء مع الفتحَة :

تَعَبَ

تَرَبَ

تَعَسَ

تَرَكَ

اقرأ وتعلم صوت حرف التاء مع الضمة :

تُرِبَ

تُرِكَ

تُبِعَ

تُلِفَ

اقرأ وتعلم صوت حرف التاء مع الكسرة :

تِرْمَسَ

تِلْمِيزَ

تِمْسَاحَ

تِينَ

اقرأ وتعلم صوت حرف التاء مع السكون :





مُتَحَفَ

كُتُّوتَ





خِثْمَ

مِثْرَ

أكتب واقرأ كما بالأمثال :

.....	تَمْرَ	تَمْرَ	تَ	تَمْرَ	
.....	تُفَاحَ	تُفَاحَ	تُ	تُفَاحَ	
.....	تِينَ	تِينَ	تِ	تِينَ	
.....	كُتُّوتَ	كُتُّوتَ	ثَ	كُتُّوتَ	

إستمع وأختر صوت الحرف المناسب :

تَ	تِ	تُ	تْفَاح	
تَ	تِ	تُ	تْمَر	
تَ	تِ	تُ	تْكُوت	
تَ	تِ	تُ	تْسِين	

صِل حَرْفِ التَّاءِ بِالصُّورَةِ الْمُنَاسِبَةِ :



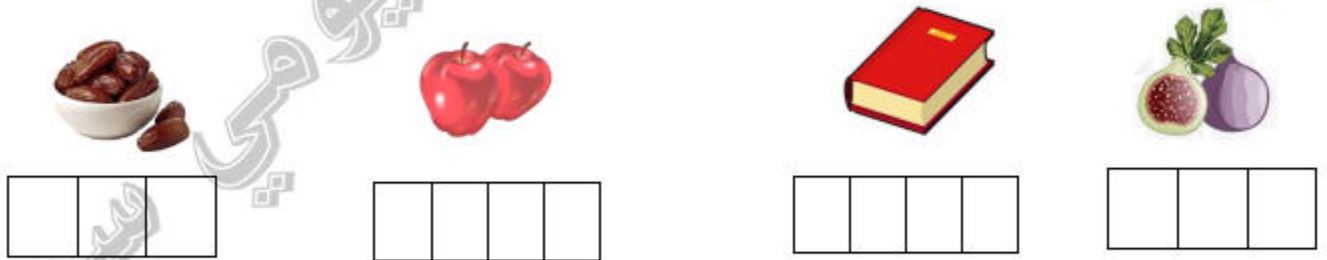
تَ

تِ

تُ

تْ

لَوْنُ مَكَانِ صَوْتِ الْحَرْفِ التَّاءِ:



خَلِّ إِلَى مَقَاطِعِ صَوْتِيَّة:

تِلْفَاز

...../...../.....

تِين

...../.....

كِتَاب

...../...../.....

تَمْر

...../.....

بُرْتَقَال

...../...../...../.....

الحرف المتحرك مقطع وحده ، الحرف الساكن مع الذي قبله مقطع ، المد مع الممدود مقطع

تذكر

أدمج المقاطع الصوتية لتكون كلمات :



.....	توات	تيدان
.....	كاتب	تاج

رتب الحروف لتكون كلمات :

.....	تد / خام	ف / ا / د / ح
.....	ن / ا / ي / ا / ت	ر / ا / م / ل / ت

اقرأ ثم اكتب :



تاج البنت جميل	نحن تلاميذ نشيطون
.....
.....

استمع وارسم دائرة حول حرف الراء (ت) :



١- مُتَحَف ٢- توت ٣- تَفَاح ٤- بُرْتُقال ٥- تاج ٦- كِتَاب

عبر عن كل صورة مما يأتي بكلمة مناسبة :



.....

.....

.....

.....

أكمل بصوت الحرف المناسب بحركته:



بنت.....

ت.....ج

حو.....

كِتاب.....



حرف السين

أشكال حَرْفِ السِّينِ فِي الْكَلِمَةِ تَتَّبِعُ النُّقْطَ:

أول الكلمة	وسط الكلمة	آخر الكلمة (متصل)	آخر الكلمة (منفصل)
س	س	س	س
.....
.....
.....
.....

الأصوات القصيرة (حَرْفِ السِّينِ) ، اِقْرَأْ وَتَتَّبِعِ النُّقْطَ :

.....	سَ	الفتحة	سَ	
.....	سُ	الضمة	سُ	
.....	سِ	الكسرة	سِ	
.....	سْ	السكون	سْ	

الأصوات الطويلة (حَرْفِ السِّينِ) ، اِقْرَأْ وَتَتَّبِعِ النُّقْطَ :

.....	سَا	مد بالألف	سَا	
.....	سِي	مد بالياء	سِي	
.....	سُو	مد بالواو	سُو	

ضع خطأ تحت الكلمة التي بها حرف (س) :

رَسَمَ - عَلَّمَ - مِلْح - مَدْرَسَة - فَتْح - سَمِير - سَعَدَ

اقرأ وتعلم صوت حرف السين مع الفتححة :

سَبَّحَ

سَرَدَ

سَرَقَ

سَمِعَ

اقرأ وتعلم صوت حرف السين مع الضمة :

سُئِمَ

سُحِبَ

سُرقَ

سُفِنَ

اقرأ وتعلم صوت حرف السين مع الكسرة :

سِتَارَة

سِلْسِلَة

سِمْسِم

سِنَجَاب

اقرأ وتعلم صوت حرف السين مع السكون :





مِسْمَار

جِسْم




مِسْطَرَة

أَسْتَاذ

اكتب واقرأ كما بالأمثال :

.....	سَمَكَة	سَمَكَة	سَ	سَمَكَة	
.....	سُكَّر	سُكَّر	سُ	سُكَّر	
.....	سِلْسِلَة	سِلْسِلَة	سِ	سِلْسِلَة	
.....	جِسْم	جِسْم	سَ	جِسْم	

إستمع واختر صوت الحرف المناسب :

سُ	سِ	سُ	سَكِر	
سُ	سِ	سُ	سَمَكَّة	
سُ	سِ	سُ	سَجِمْ	
سُ	سِ	سُ	سَسِلْسِلَة	

صِل حَرْفَ السِّينِ بِالصُّورَةِ الْمُنَاسِبَةِ :






سُ

سِ

سُ

سَ

لَوْن مَكَانِ صَوْتِ الْحَرْفِ السِّينِ :



خَلِّ إِلَى مَقَاطِعِ صَوْتِيَة:

عَسَل

سَرِير

سَرَج

سَمَكَة

جِمْ

...../...../.....

...../...../.....

...../.....

...../...../...../.....

...../.....

الحرف المتحرك مقطع وحده ، الحرف الساكن مع الذي قبله مقطع ، المد مع الممدود مقطع

تذكر

أدمج المقاطع الصوتية لتكون كلمات :



.....	سَا / فِإِندَاة	أُسْ / تَاذ
.....	مُأ / هَذَا دِاس	سَدَ / جِإِر

رتب الحروف لتكون كلمات :

..... كَا / مَ / سَاة



..... زَا يَ / كَا سِد



..... زَا جَ / اس



..... عَا / سَاة / ا



اقرأ ثم اكتب :



سَمِيرَة مَعَهَا سَمِير	أَنَا الأُسْتَاذ سَامِي
.....
.....

استمع وارسم دائرة حول حرف السين (س) :



١- ضِرْس ٢- سَاعَة ٣- أَسْمَر ٤- سُرْج ٥- رُسُل ٦- جِسْر

عبر عن كل صورة مما يأتي بكلمة مناسبة :



.....

.....

.....

.....

أكمل بصوت الحرف المناسب بحركته:



مَ..... جِد



حُب.....



كَيْن.....



أ..... نَان



حرف الجيم

أشكال حَرْفِ الجيم في الكَلِمَة تَتَّبِعِ النُّقْطَ:

أول الكلمة	وسط الكلمة	آخر الكلمة (متصل)	آخر الكلمة (منفصل)
ج	جـ	ج	ج
ج	جـ	ج	ج
ج	جـ	ج	ج
.....
.....

الأصوات القصيرة (حَرْفِ الجيم) ، اِقْرَأْ وَتَتَّبِعِ النُّقْطَ :

.....	جَ	الفتحة	
.....	جُ	الضمة	
.....	جِ	الكسرة	
.....	جْ	السكون	

الأصوات الطويلة (حَرْفِ الجيم) ، اِقْرَأْ وَتَتَّبِعِ النُّقْطَ :

.....	جَا	مد بالألف	
.....	جِي	مد بالياء	
.....	جُو	مد بالواو	

ضع خطأ تحت الكلمة التي بها حرف (ج) :

بَرَج - مُعَلِّم - جَمَل - جَزْر - دَخَلَ - يَجْمَعُ - دَجَل

اقرأ وتعلم صوت حرف الجيم مع الفتحَة :

جَمَعُ جَمَدَ جَمَعُ جَعَلَ

اقرأ وتعلم صوت حرف الجيم مع الضمة :

جَفِنَ جُمِعَ جُرِحَ جُلِسَ





اقرأ وتعلم صوت حرف الجيم مع الكسرة :

جِسْرَ جِذْرَ جِدْعَ جِسْرَ





اقرأ وتعلم صوت حرف الجيم مع السكون :

فُجِلَ نِجْمَةٌ رِجْلٌ نَجْمٌ

اكتب واقرأ كما بالأمثال :

.....	جورب	جورب	ج	جورب	
.....	جندي	جندي	ج	جندي	
.....	جذر	جذر	ج	جذر	
.....	رجل	رجل	ج	رجل	

إستمع وأختر صوت الحرف المناسب :

ج	ج	ج	ج	ذر.....	
ج	ج	ج	ج	وزب.....	
ج	ج	ج	ج	ر.....ل	
ج	ج	ج	ج	ندي.....	

صل حَرْف الجيم بالصورة المناسبة :




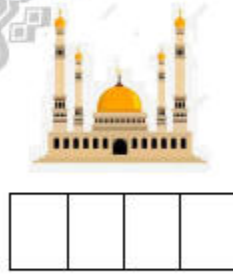
ج

ج

ج

ج

لُون مَكَان صَوْت الحرف الجيم:



خَلِّ إلى مَقَاطِع صَوْتية:

جَرَس

...../...../.....

جَز

...../...../.....

جُبْن

...../.....

مَسْجِد

...../...../.....

جِسْم

..../.....

الحرف المتحرك مقطع وحده ، الحرف الساكن مع الذي قبله مقطع ، المد مع الممدود مقطع

تذكر

أدمج المقاطع الصوتية لتكون كلمات :

.....	ج / م / ل	جَوَازِب
.....	وَج / ه	جِذَاع

رتب الحروف لتكون كلمات :

.....	ي / ن / ذ / ج / د	ر / ا / ج / س
.....	ر / ا / ل / ج	ذ / ا / م / ل / ج

اقرأ ثم اكتب :

نَحْنُ جُنْدِيَانِ مُجْتَهِدَانِ	أَنَا مَاجِدٌ وَأُخْتِي لُجَيْنٌ
.....
.....

استمع وارسم دائرة حول حرف الجيم (ج) :

١- وَجْه ٢- ثَلْج ٣- جُنْدِي ٤- سُرْج ٥- شَجَرَة ٦- جِسْر

عبر عن كل صورة مما يأتي بكلمة مناسبة :



.....

.....

.....

.....

أكمل بصوت الحرف المناسب بحركته :



مَسْ..... د

رَّر.....

ثَلْ.....

رِ..... ل

لاِحْظُ وَتَعَلَّمْ

نشاط 1 أكمل الكلمات التالية باستخدام هذه الحروف (ح-ت-ر-ج):




مل.....

سر.....


ب.....ر

مر.....

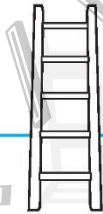
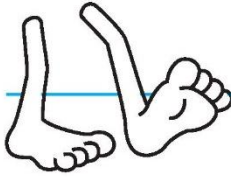
نشاط 2 اقرأ ولون الصورة المناسبة:



بَحْر



تَمْر



سَلْم

نشاط 3 انظر واكتب:



نشاط ٤ لاحظ وصل:

ب
ل
م
س
ت


ت
س
ب
م
ل

نشاط ٥ اقرأ وصل:

بنت
دب
ضفدع
فيل
بحر
نمل



نشاط ٦ حلل الكلمات التالية إلى أضواء:



..... + +

..... + +

..... + +



فَرس

حَبْل

نَمْل

لاِحْظُ وَتَعَلَّمْ

نشاط 1 اكتب الحرف الأول مع ضبطه بالشكل:



نشاط 2 اكتب شكل الحرف منفصلاً:



نشاط 3 أكمل الكلمات التالية باستخدام هذه الحروف (م-ح-ن-س):

ب.....ت

ب.....ل

م.....ك

ر.....ل

نشاط ٤ رتب الحروف التالية لتكوّن كلمة:

(م- ر- ت) (ن- ل- ب)

..... (ح- ل- ن)

نشاط ٥ اقرأ وصل الكلمة بالصورة المناسبة:



نَمَل



حَسْر



نشاط ٦ انظر وعبّر:

